

コロナに負けるな

アプリ制作費全額無料

お客様応援キャンペーン



期間限定開催

※2020年5月29日までにお申し込みの店舗様

月額料金のみ超低コストお見積もりいたします！
あなたのお店がみんなのスマホに！

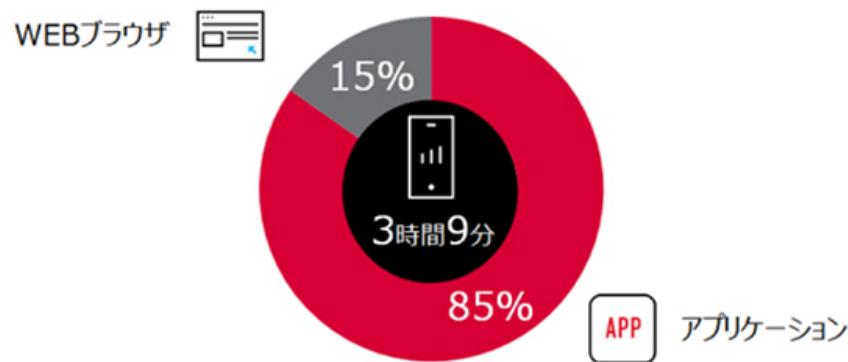
#つなぐアプリ #コロナに負けるな #明けない夜はない

スマホアプリ市場

WEB終焉→スマホアプリが主役の時代！

WEBサイト利用時間よりも
アプリ利用時間が**圧倒的に多い**！

図表1:スマートフォン利用時間シェア 2017年7月



Source: Nielsen Mobile NetView 18歳以上の男女
※ 平均利用時間3時間9分は1人あたり、1日あたり平均利用時間
※ WEBブラウザの利用時間の集計は、サブドメインを利用

2017/11/08 [Home](#) > [ニュース](#) > [ニュースリリース](#) >

スマートフォンでは平均30個のアプリが利用され、利用時間の85%を占める～ニールセン スマートフォンのアプリ利用状況を発表～

トップ画面にダイレクトに通知。
プッシュ通知は**メルマガの10倍効果**！

圧倒的
アプリ
時代



GPS検知にて
近くの人にプッシュ通知



ホーム画面にアイコン
バッチ通知

ストアプが選ばれる圧倒的理由

オリジナル公式アプリ構築＋運用フルサポート

特徴1

低価格＋高機能

1,000万以上のアプリ
開発費が1/10以下の
価格で構築運用！

特徴2

ブランドデザイン 構築

自由なアプリデザイン
構築が可能なプラット
フォームは
店舗アプリだけ。

特徴3

アプリ運用代行

※別途資料参考

店舗企画販促に精通した
アプリ戦略の構築と
運用フルサポート

店舗アプリ機能

O2Oアプリ基本構築機能



オプション

- ・ミニゲーム
- ・予約管理
- ・行動分析

他追加機能対応（お見積り）

拡張

API連携（別開発）



オムニチャンネル:アプリWEBビュー



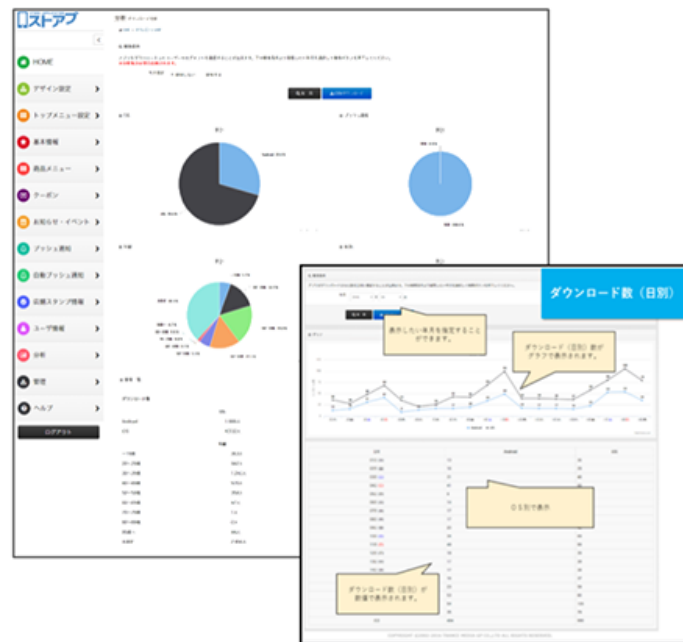
リアルタイム更新/効果分析！支店別運用管理も可能。

- DL数（日別/月別）
- プッシュ通知開封率（日別/月別）
- ユーザーデータ統計
- クーポン利用状況（日別/月別）
- スタンプ付与（日別/月別）
- スタンプコンプリート（日別/月別）
- アンケートデータなど

※ 支店毎にIDが付与、支店内ページのみ更新運営可能

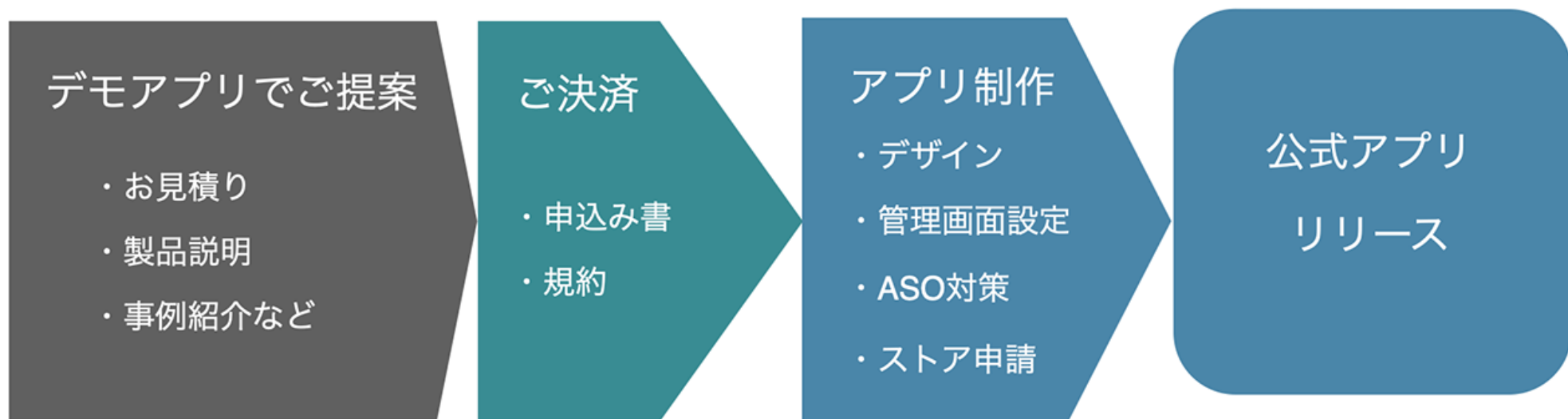


来店効果分析/ユーザー統計データなど



リリースまで

最短1.5カ月でリリース！運用も完全バックアップ！



デモアプリ最大2カ月間

【プレビューアプリでアプリ内容をご覧ください】

[iPhone]

[Android]

1~2カ月

